




PROJECTE RIU SEGRE I UTXESA: "L'AULA DEL MEDI"

Consorti d'Utxesa
Punt d'Informació d'Utxesa – Tel. 973 79 60 05
660 612 615 – utxesa@utxesa.com

Les **activitats** que durant aquest **curs 2010-2011** es duran a terme són les que es descriuen a continuació. Les tres activitats consten d'una sortida a camp i d'un dossier per a cada alumne. Aquestes sortides estan pensades per realitzar durant un matí escolar, que es pot allargar a tot el dia si escolliu fer taller.

- Els elements de la natura: Descoberta amb els 5 sentits. Educació Infantil.




El dossier conté un conjunt de fitxes adequades al nivell escolar en el qual es treballen els conceptes de natural i no natural, viu i no viu i animal i planta. El treball del dossier pot ser previ a la sortida o a posteriori, segons es cregui més adequat.

La sortida està destinada a aprendre a diferenciar els conceptes que es treballen en el dossier però d'una manera més didàctica, més amena i divertida.


- Els elements de la natura: Descoberta amb els 5 sentits. Cicle Inicial.

És similar a l'anterior però en aquest cicle a part dels conceptes que es treballen en Educació Infantil, s'afegeixen els d'animal salvatge i domèstic. A més, el dossier ja està pensat per a que hagin de llegir, escriure i fer alguna classificació. El treball del dossier també pot ser previ o a posteriori a la sortida de camp.



Tant en el cas d'Educació Infantil com en el de Cicle Inicial, es recomana que l'activitat es faci a la zona del Riu Segre, on el recorregut és més adequat per aquestes edats. En aquesta zona hi ha un conjunt d'equipaments adequats com els serveis, una zona de pícnic i un parc infantil. Recordem, però, que l'activitat és adaptable a Utxesa, on també es disposa d'equipaments.

- Utxesa al complet. Quadern de camp riu Segre i Utxesa. Per a Cicle Mitjà, Cicle Superior i 1er i 2on d'ESO.



En aquest cas es canvia de tipus d'activitat. La sortida s'enfoca a despertar una mica l'esperit científic, observar i investigar ells mateixos els indicis que hi pot haver de fauna, d'influència humana, etc.

El dossier d'aquesta activitat és un quadern de camp, que a diferència de les anteriors activitats s'aconsella omplir-lo durant la sortida. Aquest quadern de camp consta de les següents parts: situació, fauna (sobretot aus), vegetació, cursos d'aigua, influència humana i qüestions de recerca.



PROJECTE RIU SEGRE I UTXESA: "L'AULA DEL MEDI"

Consorti d'Utxesa

Punt d'Informació d'Utxesa – Tel. 973 79 60 05
660 612 615 – utxesa@utxesa.com

El recorregut i la manera de treballar el quadern és diferent segons si es tracta d'un grup de Cicle Mitjà, de Cicle Superior o d'ESO. En tots els cicles la sortida es realitza a Utxesa.

TALLERS COMPLEMENTARIS

Si escolliu fer una activitat de tot el dia els tallers* de tarda són els que es descriuen a continuació.

Per Educació Infantil i Cicle Inicial

- **Taller de manualitat:** realitzem l'empremta d'una fulla recollida duran l'excursió del matí amb argila que s'eixuga a l'aire. Cada nen s'emporta la seva fulla a casa.
- **Taller menjadora d'ocells:** amb un tetrabric fem una menjadora per a ocells. En aquest cas hauran de portar un bric de casa.
- **Jocs ambientals:** joc de l'alimentació del senglar, joc del reciclatge, ... Són jocs per complementar el taller escollit. Mentre un grup fa el taller, l'altre fa els jocs.

Per Cicle Mitjà, Superior i ESO

- **Bicicletes:** recorregut amb bicicleta de la part que no es veu de l'embassament durant l'excursió. Recomanat per CS. Si es vol fer amb CM assegurar-se que estan acostumats a anar amb bicicleta.
- **Taller de rastres:** explicació del concepte de rastre d'un animal en general i observació de rastres de diferents tipus. Aquest taller s'utilitza normalment per complementar els altres.
- **Taller d'egagròpiles:** Les egagròpiles són les "boles" que treuen els ocells amb restes d'aliment que no poden digerir. Al taller s'obren tot investigant de quin tipus d'ocell es tracta a partir de les restes observades.
- **Taller potabilitzadora:** a partir d'una maqueta i diferents simulacions s'explica el funcionament d'una potabilitzadora i la seva diferència amb una depuradora.

PREUS

Activitat de matí: excursió + dossier/alumne = **4€/nen**

Activitat de tot el dia: excursió + dossier/alumne + taller* = **6€/nen**

***També és possible realitzar el taller al matí si es fa una combinació amb una sortida més curta, en aquest cas el preu seria també de 4€/nen.**

Nota: No dubteu en concertar una visita, en la qual us explicarem amb detall el funcionament de la visita i us mostrarem els dossiers.

Per més informació: Maria Tost Alcàzar – 973 79 60 05 – 660 612 615 – utxesa@utxesa.com